



УПРАВЛЕНИЕ ФЕДЕРАЛЬНОЙ СЛУЖБЫ
ГОСУДАРСТВЕННОЙ СТАТИСТИКИ
ПО КРАСНОЯРСКОМУ КРАЮ,
РЕСПУБЛИКЕ ХАКАСИЯ
И РЕСПУБЛИКЕ ТЫВА

ИНДЕКСЫ ЦЕН ПРОИЗВОДИТЕЛЕЙ

в Красноярском крае в июле 2024 года

28.08.2024

Ежемесячные данные оперативной статистики

СОДЕРЖАНИЕ

Индексы цен производителей промышленных товаров	3
Индексы цен производителей сельскохозяйственной продукции	9
Индексы тарифов на грузовые перевозки автомобильным транспортом	13

ИНДЕКСЫ ЦЕН ПРОИЗВОДИТЕЛЕЙ ПРОМЫШЛЕННЫХ ТОВАРОВ*

КРАСНОЯРСКСТАТ

в % к предыдущему месяцу

июль 2024 года

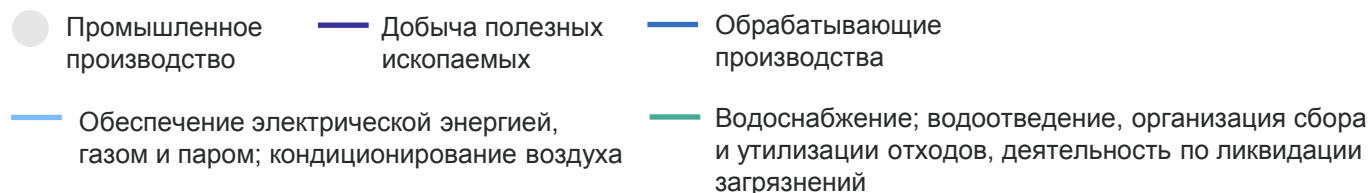
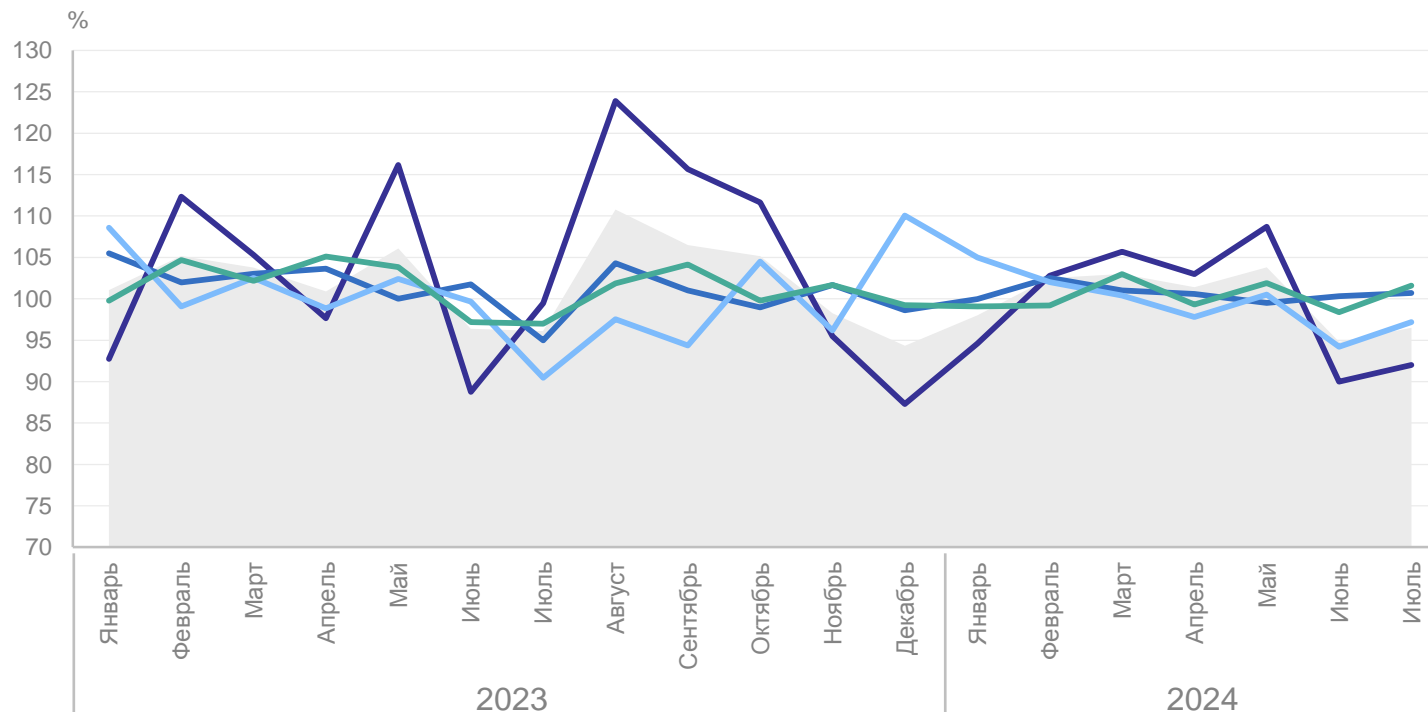
Индекс цен производителей
промышленных товаров **96,5**

Добыча полезных
ископаемых **92,0**

Обрабатывающие
производства **100,7**

Обеспечение электрической
энергией, газом и паром;
кондиционирование воздуха **97,2**

Водоснабжение; водоотведение,
организация сбора и утилизации
отходов, деятельность
по ликвидации загрязнений **101,6**



*Индексы цен производителей промышленных товаров представлены по товарам, предназначенным для реализации на внутреннем рынке.

ИНДЕКСЫ ЦЕН ПРОИЗВОДИТЕЛЕЙ ПРОМЫШЛЕННЫХ ТОВАРОВ*

в % к декабрю предыдущего года

КРАСНОЯРСКСТАТ

июль 2024 года

Индекс цен производителей
промышленных товаров

99,6

Добыча полезных
ископаемых

95,3

Обрабатывающие
производства

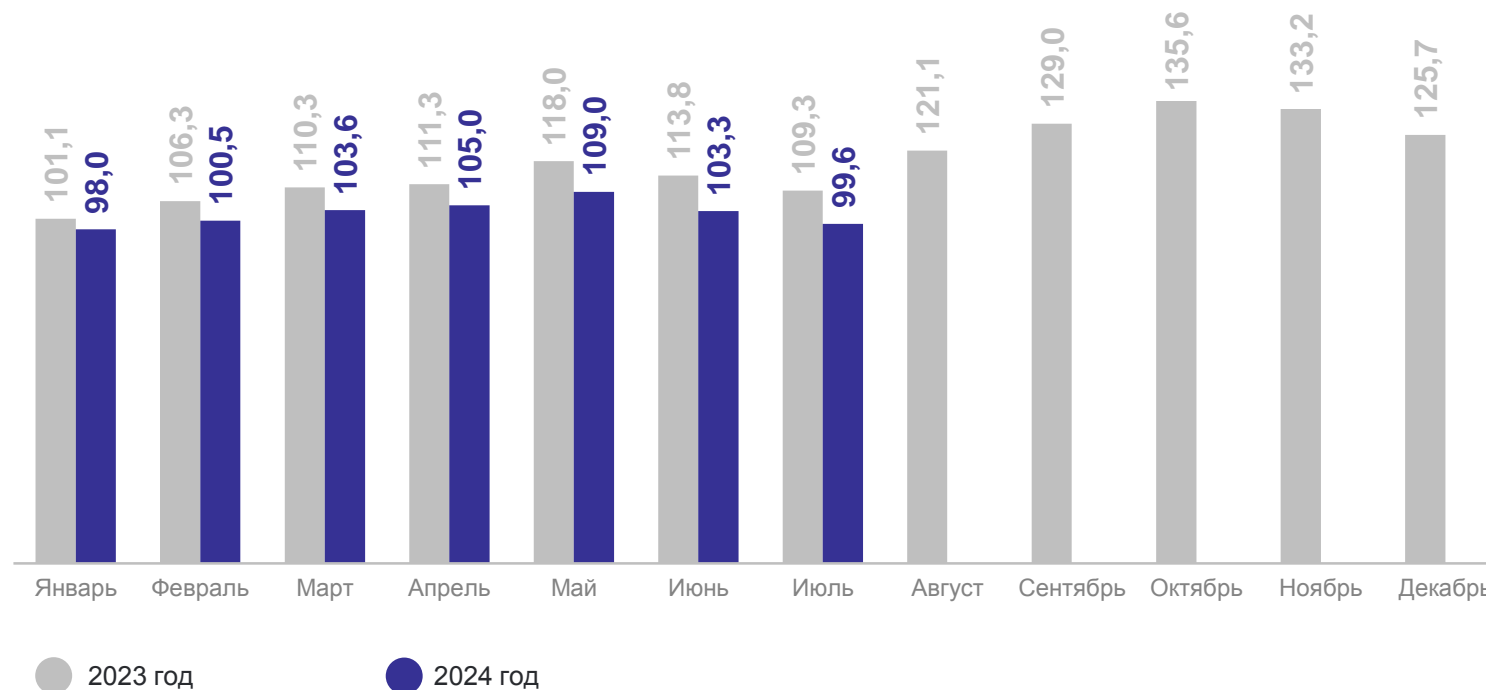
104,7

Обеспечение электрической
энергией, газом и паром;
кондиционирование воздуха

96,8

Водоснабжение; водоотведение,
организация сбора и утилизации
отходов, деятельность
по ликвидации загрязнений

102,3



* Индексы цен производителей промышленных товаров представлены по товарам, предназначенным для реализации на внутреннем рынке.

ИНДЕКСЫ ЦЕН ПРОИЗВОДИТЕЛЕЙ ПРОМЫШЛЕННЫХ ТОВАРОВ*

по виду деятельности «Добыча полезных ископаемых»; в % к предыдущему месяцу

КРАСНОЯРСКСТАТ

июль 2024 года

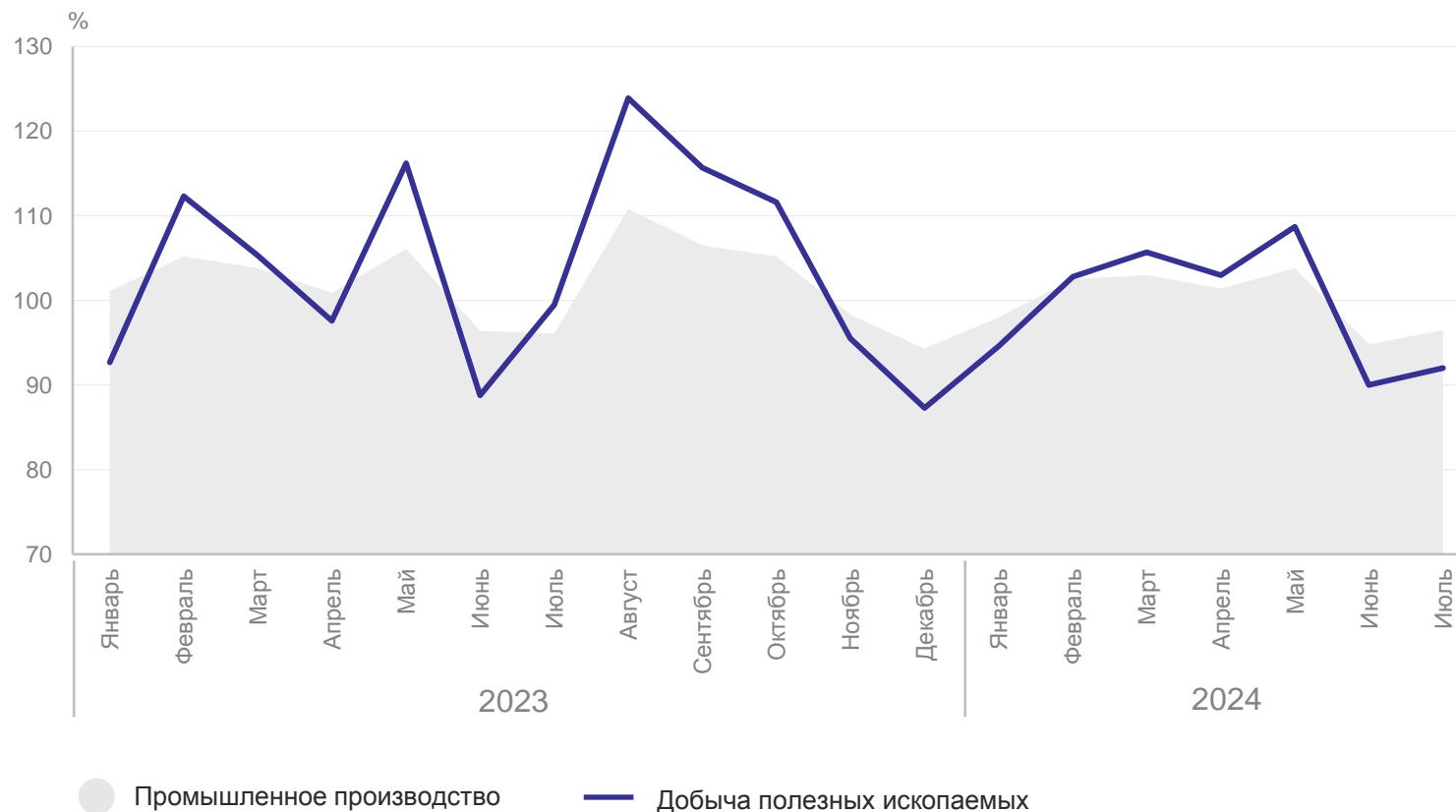
**Добыча полезных
ископаемых** **92,0**

Добыча угля **96,2**

Добыча нефти
и природного газа **93,9**

Добыча металлических руд **54,4**

Предоставление услуг
в области добычи
полезных ископаемых **100,0**



*Индексы цен производителей промышленных товаров представлены по товарам, предназначенным для реализации на внутреннем рынке.

ИНДЕКСЫ ЦЕН ПРОИЗВОДИТЕЛЕЙ ПРОМЫШЛЕННЫХ ТОВАРОВ*

по виду деятельности «Обрабатывающие производства»; в % к предыдущему месяцу

КРАСНОЯРСКСТАТ

июль 2024 года

Обрабатывающие
производства

100,7

Производство пищевых
продуктов

101,0

Производство химических
веществ и химических
продуктов

100,7

Производство прочей
неметаллической
минеральной продукции

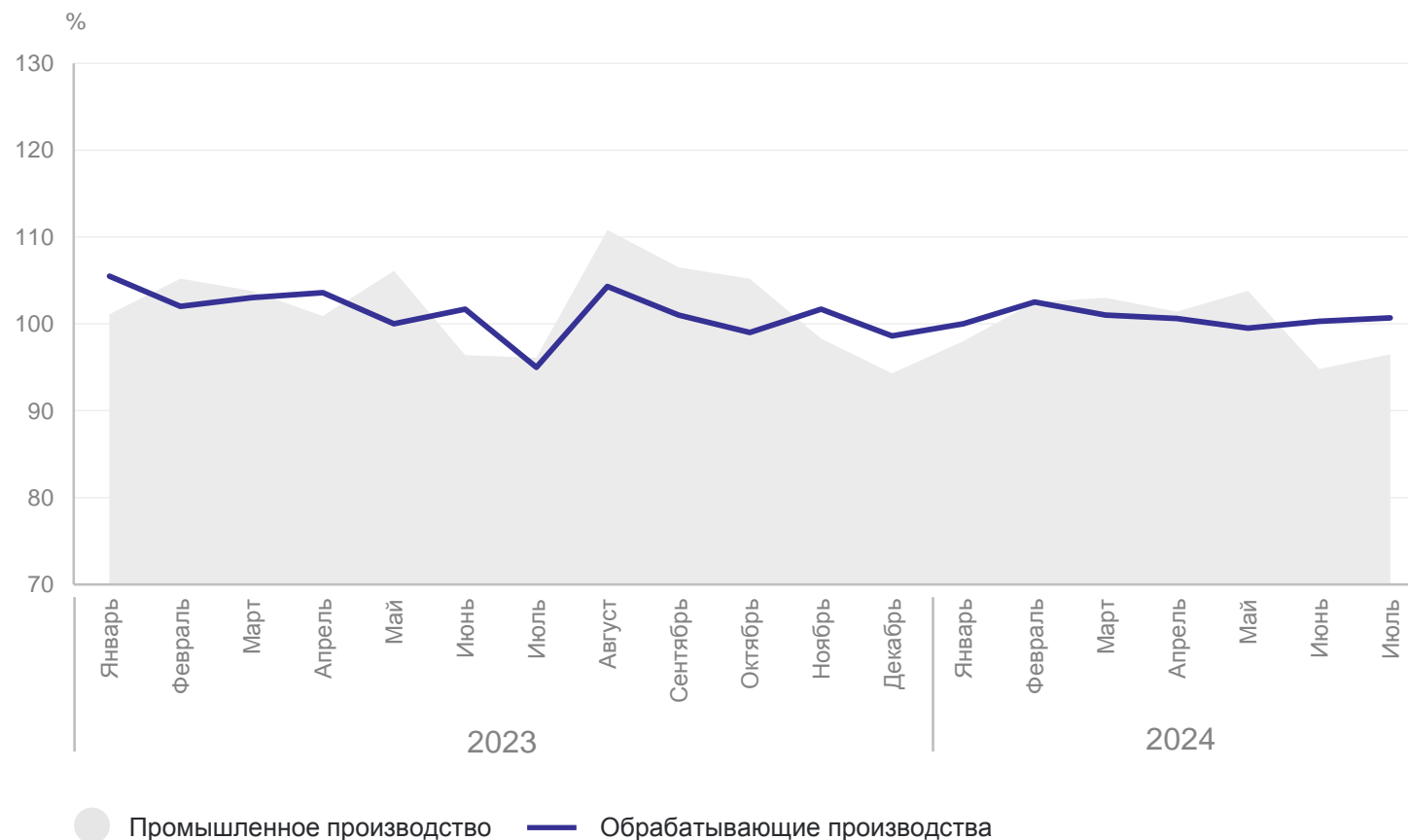
101,1

Производство металлургическое

100,5

Ремонт и монтаж машин
и оборудования

100,0



*Индексы цен производителей промышленных товаров представлены по товарам, предназначенным для реализации на внутреннем рынке.

ИНДЕКСЫ ЦЕН ПРОИЗВОДИТЕЛЕЙ ПРОМЫШЛЕННЫХ ТОВАРОВ*

КРАСНОЯРСКСТАТ

по виду деятельности «Обеспечение электрической энергией, газом и паром, кондиционирование воздуха»;
в % к предыдущему месяцу

июль 2024 года

Обеспечение электрической энергией, газом и паром;
кондиционирование воздуха

97,2

Производство,
передача и распределение
электроэнергии

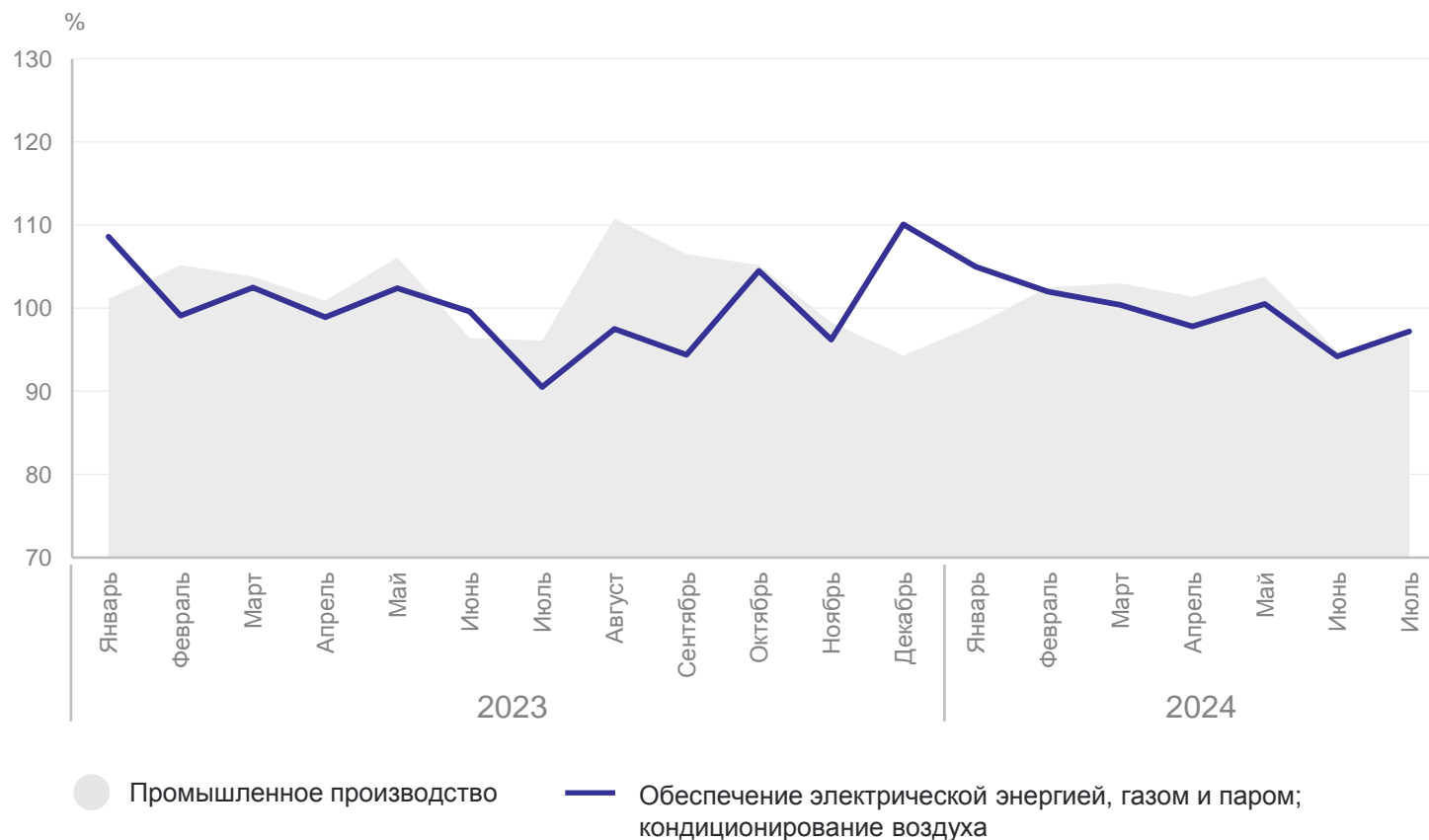
96,4

Производство
и распределение
газообразного топлива

100,0

Производство,
передача и распределение
пара и горячей воды;
кондиционирование воздуха

99,5



*Индексы цен производителей промышленных товаров представлены по товарам, предназначенным для реализации на внутреннем рынке.

ИНДЕКСЫ ЦЕН ПРОИЗВОДИТЕЛЕЙ ПРОМЫШЛЕННЫХ ТОВАРОВ*

КРАСНОЯРСКСТАТ

по виду деятельности «Водоснабжение; водоотведение, организация сбора и утилизации отходов, ликвидации загрязнений»; в % к предыдущему месяцу

июль 2024 года

**Водоснабжение;
водоотведение, организация
сбора и утилизации отходов,
деятельность
по ликвидации загрязнений**

101,6

Забор, очистка
и распределение воды

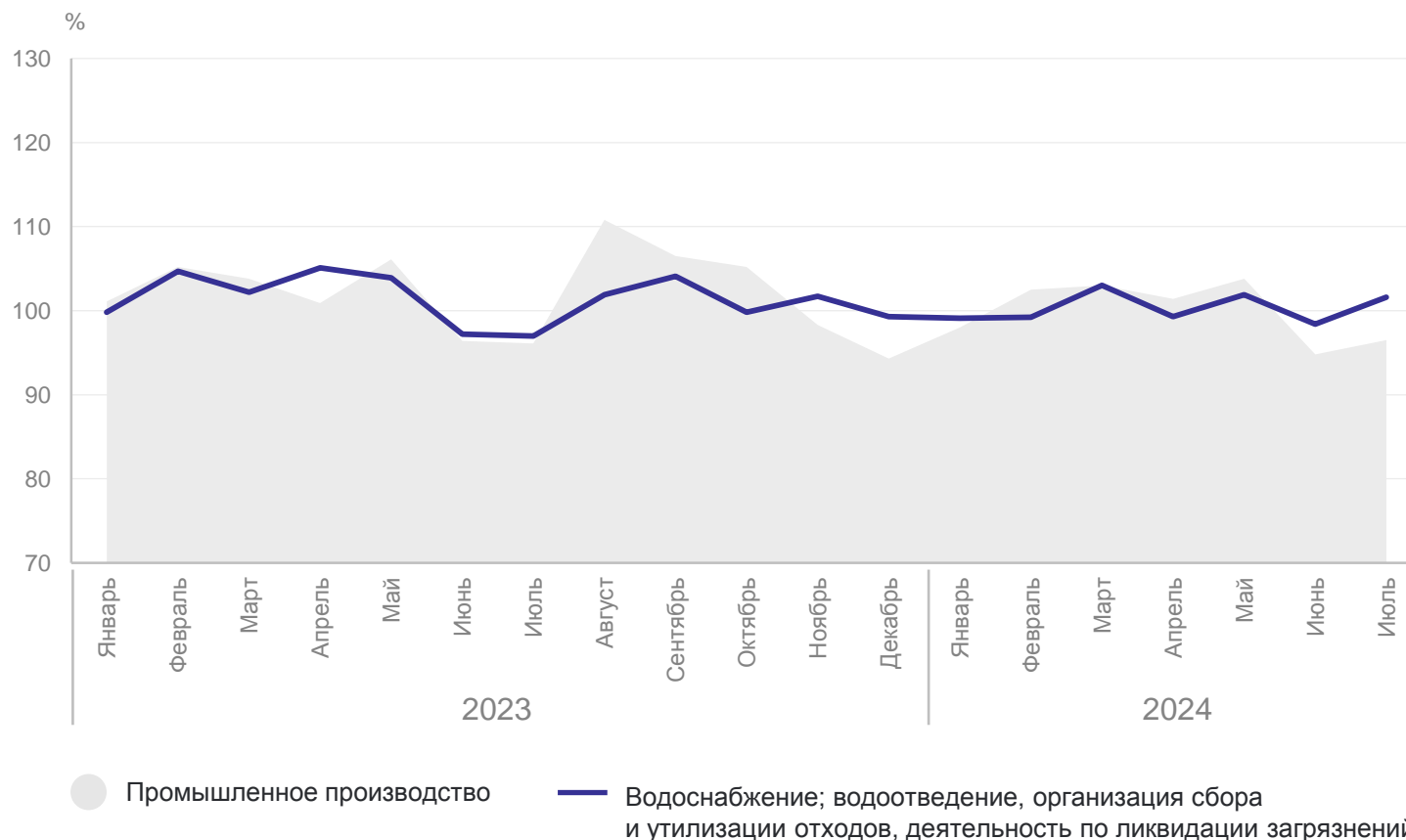
110,5

Сбор и обработка сточных вод

105,7

Сбор, обработка и утилизация
отходов; обработка вторичного
сырья

99,0



*Индексы цен производителей промышленных товаров представлены по товарам, предназначенным для реализации на внутреннем рынке.

ИНДЕКСЫ ЦЕН ПРОИЗВОДИТЕЛЕЙ СЕЛЬСКОХОЗЯЙСТВЕННОЙ ПРОДУКЦИИ

КРАСНОЯРСКСТАТ

в % к предыдущему месяцу

июль 2024 года

Индекс цен производителей
сельскохозяйственной
продукции

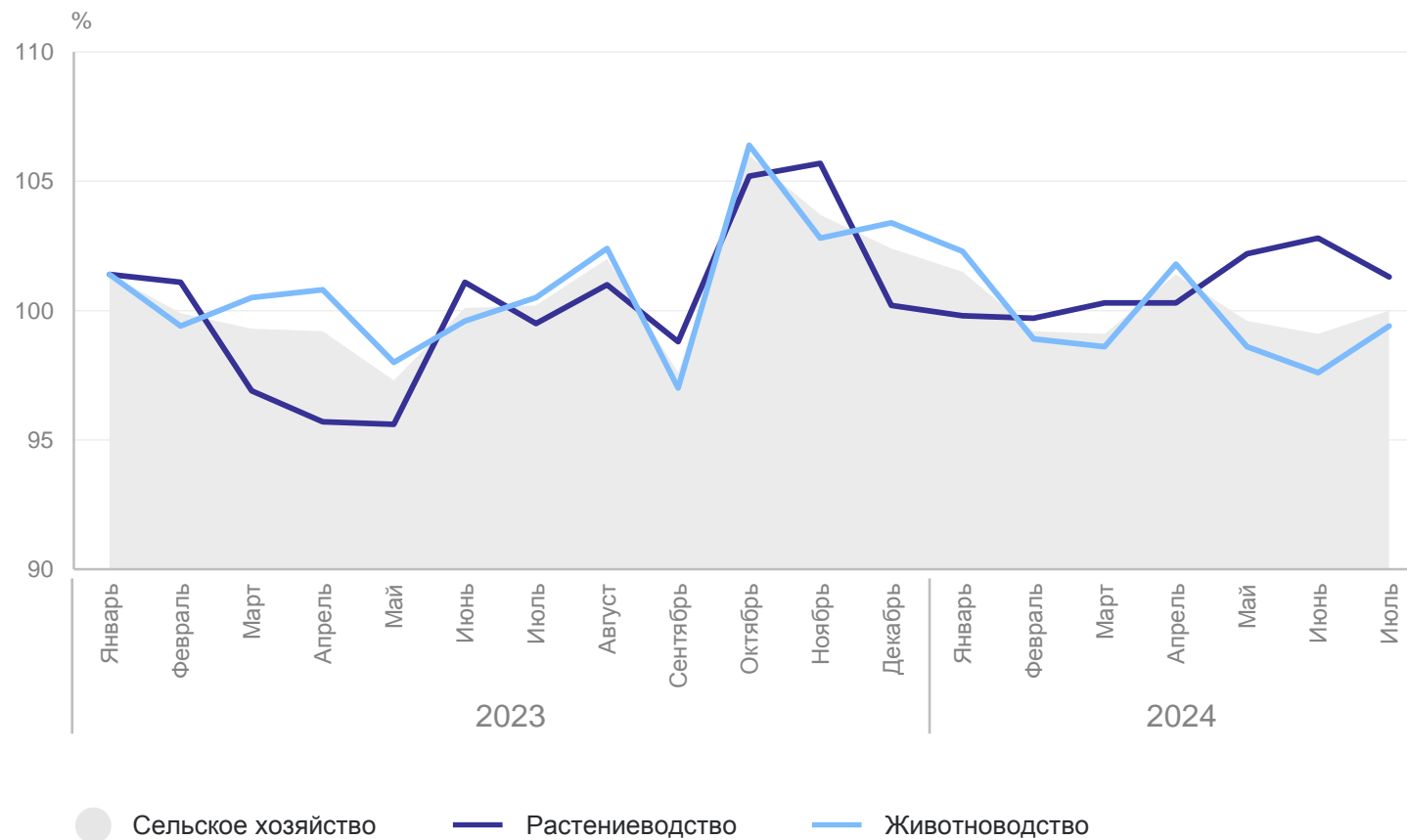
100,0

Растениеводство

101,3

Животноводство

99,4



ИНДЕКСЫ ЦЕН ПРОИЗВОДИТЕЛЕЙ СЕЛЬСКОХОЗЯЙСТВЕННОЙ ПРОДУКЦИИ

КРАСНОЯРСКСТАТ

в % к декабрю предыдущего года

июль 2024 года

Индекс цен производителей
сельскохозяйственной
продукции

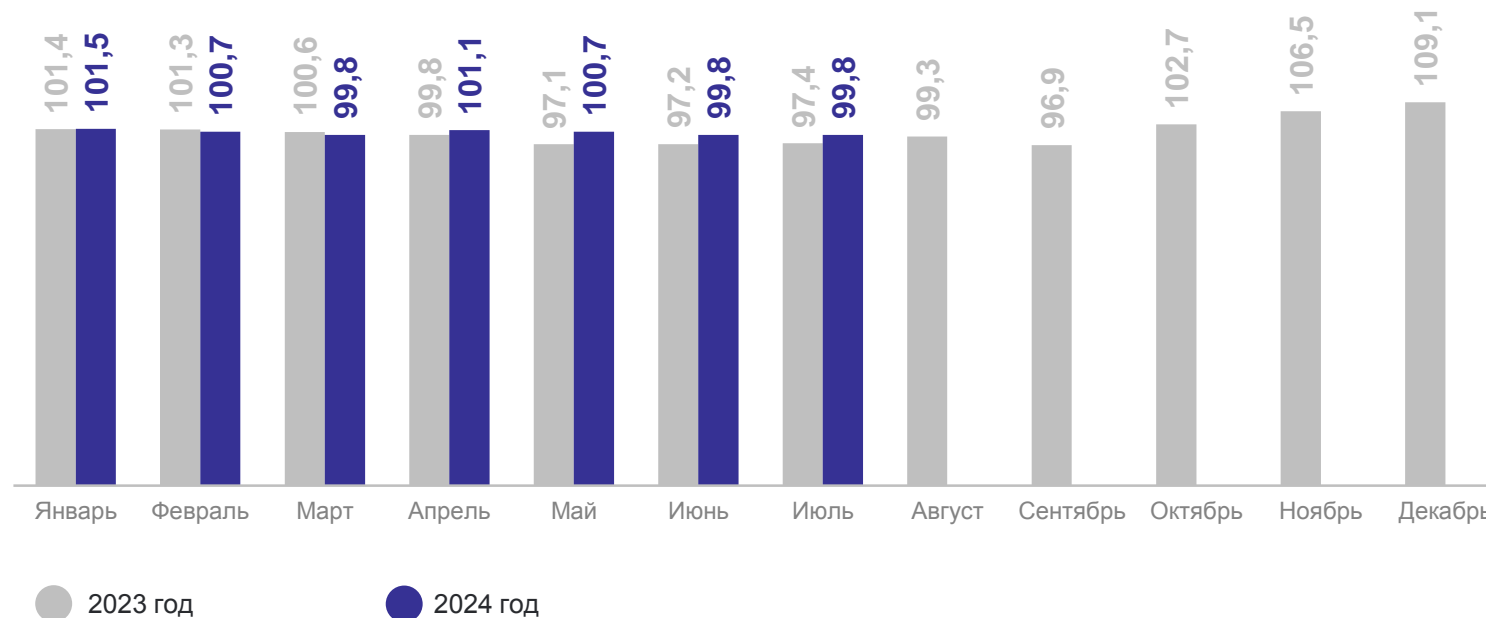
99,8

Растениеводство

106,4

Животноводство

97,1



ИНДЕКСЫ ЦЕН ПРОИЗВОДИТЕЛЕЙ ПРОДУКЦИИ РАСТЕНИЕВОДСТВА ПО ОТДЕЛЬНЫМ ВИДАМ ТОВАРОВ

июль 2024 года в % к декабрю 2023 года

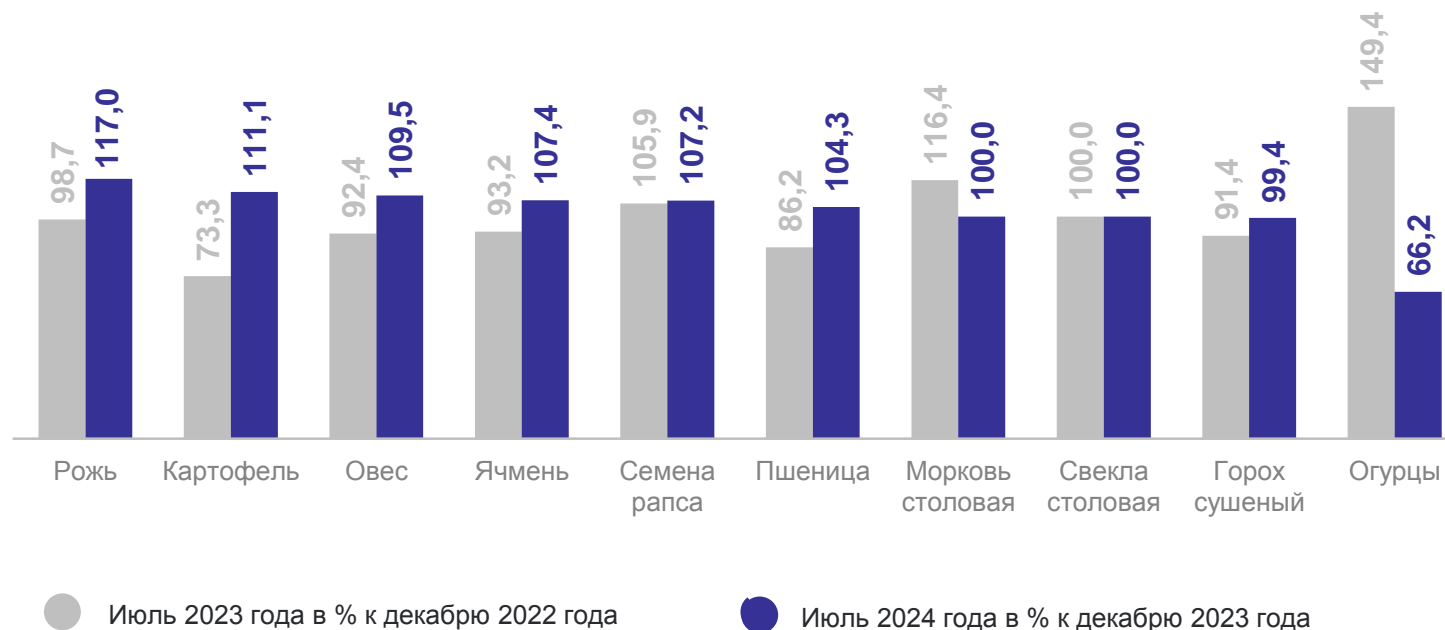
КРАСНОЯРСКСТАТ

Индекс цен производителей
продукции растениеводства

106,4

Индекс цен производителей
сельскохозяйственной
продукции

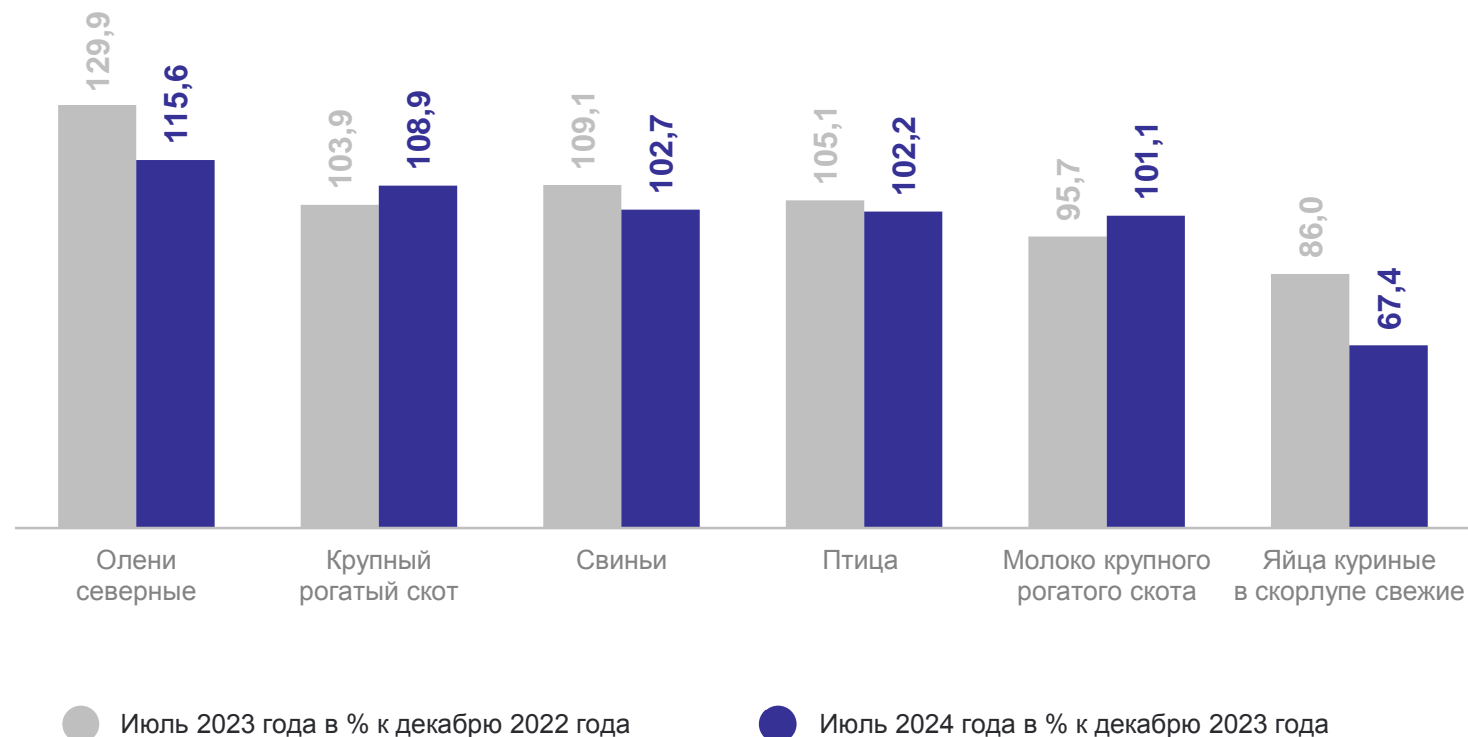
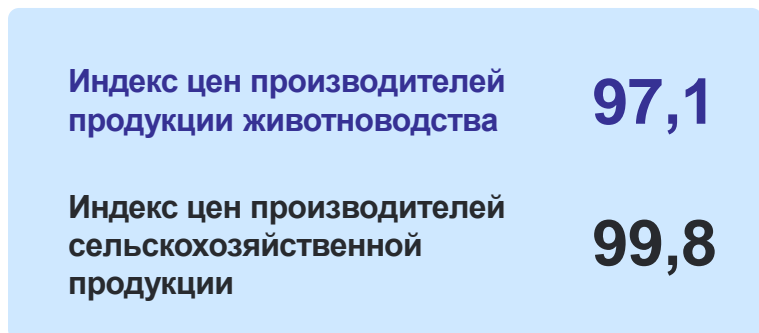
99,8



ИНДЕКСЫ ЦЕН ПРОИЗВОДИТЕЛЕЙ ПРОДУКЦИИ ЖИВОТНОВОДСТВА ПО ОТДЕЛЬНЫМ ВИДАМ ТОВАРОВ

июль 2024 года в % к декабрю 2023 года

КРАСНОЯРСКСТАТ



ИНДЕКСЫ ТАРИФОВ НА ГРУЗОВЫЕ ПЕРЕВОЗКИ АВТОМОБИЛЬНЫМ ТРАНСПОРТОМ

КРАСНОЯРСКСТАТ

в % к предыдущему месяцу

июль 2024 года

Автомобильный
транспорт

100,8

Междугороднее
сообщение

102,0

Городское и пригородное
сообщение

100,0

